

Relatório Mensal de Investimentos do RPPS
Município de Boqueirão do Leão - RS - 06/2020



Índice

Limites de Alocação e Concentração (Limite Art. 14 PI: 15,00%)	3
Limites de Alocação e Concentração - Art. 13	5
Meta Atuarial e Performance	7
Meta Atuarial e Performance - Gráfico	8
Evolução Patrimonial	9
Indicadores de Mercado	10
Indicadores de Mercado - Visão Gráfica	11
Rentabilidade Veículos da Carteira	12
Disponibilidades Financeiras	13
Alocação por Benchmark	14
Alocação por Benchmark - Visão Gráfica	15
Alocação por Administradora	15
Alocação por Administradora - Visão Gráfica	17
Cenário Econômico	18
Comentário da Consultoria	19
Resumo Fundos de Investimento do Mercado	20
Glossário	25

Limites de Alocação e Concentração (Limite Art. 14 PI: 15,00%)

Produto	Benchmark	Valor Investido (R\$)	Percentual Investido	Limite Legal	Status	Alocação Mínima	Status	Alocação Máxima	Status	Art. 14
Fundos 100% Títulos Públicos Federais (Art. 7o, Inciso I, Alínea B)		22.449.602,18	79,1706%	100,00	Enquadrado	20,00%	Enquadrado	80,00%	Enquadrado	
BANRISUL FOCO IRF M 1 FI RF	IRF-M1	4.073.671,31	14,3661%							Enquadrado
BANRISUL ABSOLUTO FUNDO DE INVESTIMENTO RENDA FIXA	SELIC	679.962,51	2,3979%							Enquadrado
BANRISUL FOCO IDKA IPCA 2A FI RF	IDKA IPCA 2A	322.383,25	1,1369%							Enquadrado
BANRISUL FOCO IRF M FI RF LP	IRF-M	1.700.421,01	5,9966%							Enquadrado
BANRISUL SOBERANO FI RF LP	CDI	16.308,46	0,0575%							Enquadrado
BB PREVID RF IDKA 2	IDKA IPCA 2A	5.175.358,63	18,2514%							Enquadrado
BB PREVID RF IRF-M	IRF-M	1.418.348,08	5,0019%							Enquadrado
FI BRASIL 2020 IV TP RF	IMA-B	380.588,10	1,3421%							Enquadrado
FI CAIXA BRASIL IRF-M 1+ TP RF LP	IRF-M1+	2.862.715,74	10,0956%							Enquadrado
FUNDO DE INVESTIMENTO CAIXA BRASIL IMA-B 5 TITULOS PUBLICOS RENDA FIXA LONGO PRAZO	IMA-B5	2.364.877,08	8,3399%							Enquadrado
FUNDO DE INVESTIMENTO CAIXA BRASIL IRF-M TITULOS PUBLICOS RENDA FIXA LONGO PRAZO	IRF-M	2.086.785,49	7,3592%							Enquadrado
PREVID RF IMA-B 5	IMA-B5	1.368.182,52	4,8250%							Enquadrado
Fundos Renda Fixa Referenciado (Art. 7o, Inciso III, Alínea A)		1.307.550,60	4,6112%	60,00	Enquadrado	0,00%	Enquadrado	60,00%	Enquadrado	
BANRISUL PREVIDENCIA II FI RENDA FIXA LP	IMA-GERAL	279.955,92	0,9872%							Enquadrado
SICREDI FI INSTITUCIONAL RF IMA B LP	IMA-B	1.027.594,68	3,6239%							Enquadrado
Fundos Renda Fixa - Geral (Art. 7o, Inciso IV, Alínea A)		2.543.820,35	8,9710%	40,00	Enquadrado	10,00%	Desenquadrado	40,00%	Enquadrado	
BB PREVID RF FLUXO	CDI	12.686,59	0,0447%							Enquadrado
BB PREVID RF IMA-B	IMA-B	2.531.133,76	8,9262%							Enquadrado

Fundo de Ações - Índices com no mínimo 50 ações (Art. 8o, Inciso I, Alínea A)		775.955,75	2,7364%	30,00	Enquadrado	0,00%	Enquadrado	20,00%	Enquadrado
FUNDO DE INVESTIMENTO EM ACOES CAIXA BRASIL IBOVESPA	IBOVESPA	775.955,75	2,7364%						Enquadrado
Fundo de Ações - Geral (Art. 8o, Inciso II, Alínea A)		745.402,37	2,6287%	20,00	Enquadrado	0,00%	Enquadrado	10,00%	Enquadrado
FIC ACOES VALOR DIVIDENDOS RPPS	IDIV	745.402,37	2,6287%						Enquadrado
Fundos Multimercado - Aberto (Art. 8o, Inciso III)		533.619,92	1,8818%	10,00	Enquadrado	0,00%	Enquadrado	10,00%	Enquadrado
BB PREVID MULTIMERC	CDI	533.619,92	1,8818%						Enquadrado
Total Geral		28.355.951,17							

Limites de Alocação e Concentração - Art. 13

Produto	Valor Investido (R\$)	Percentual Investido	Stauts
Art. 7o, Inciso I, Alínea B			
BANRISUL FOCO IRF M 1 FI RF	4.073.671,31	14,3661%	Enquadrado
BANRISUL ABSOLUTO FUNDO DE INVESTIMENTO RENDA FIXA	679.962,51	2,3979%	Enquadrado
BANRISUL FOCO IDKA IPCA 2A FI RF	322.383,25	1,1369%	Enquadrado
BANRISUL FOCO IRF M FI RF LP	1.700.421,01	5,9966%	Enquadrado
BANRISUL SOBERANO FI RF LP	16.308,46	0,0575%	Enquadrado
BB PREVID RF IDKA 2	5.175.358,63	18,2514%	Enquadrado
BB PREVID RF IRF-M	1.418.348,08	5,0019%	Enquadrado
FI BRASIL 2020 IV TP RF	380.588,10	1,3421%	Enquadrado
FI CAIXA BRASIL IRF-M 1+ TP RF LP	2.862.715,74	10,0956%	Enquadrado
FUNDO DE INVESTIMENTO CAIXA BRASIL IMA-B 5 TITULOS PUBLICOS RENDA FIXA LONGO PRAZO	2.364.877,08	8,3399%	Enquadrado
FUNDO DE INVESTIMENTO CAIXA BRASIL IRF-M TITULOS PUBLICOS RENDA FIXA LONGO PRAZO	2.086.785,49	7,3592%	Enquadrado
PREVID RF IMA-B 5	1.368.182,52	4,8250%	Enquadrado
Art. 7o, Inciso III, Alínea A			
BANRISUL PREVIDENCIA II FI RENDA FIXA LP	279.955,92	0,9872%	Enquadrado
SICREDI FI INSTITUCIONAL RF IMA B LP	1.027.594,68	3,6239%	Enquadrado
Art. 7o, Inciso IV, Alínea A			
BB PREVID RF FLUXO	12.686,59	0,0447%	Enquadrado
BB PREVID RF IMA-B	2.531.133,76	8,9262%	Enquadrado

Art. 8o, Inciso I, Alínea A

FUNDO DE INVESTIMENTO EM ACOES CAIXA BRASIL IBOVESPA	775.955,75	2,7364%	Enquadrado
--	------------	---------	------------

Art. 8o, Inciso II, Alínea A

FIC ACOES VALOR DIVIDENDOS RPPS	745.402,37	2,6287%	Enquadrado
---------------------------------	------------	---------	------------

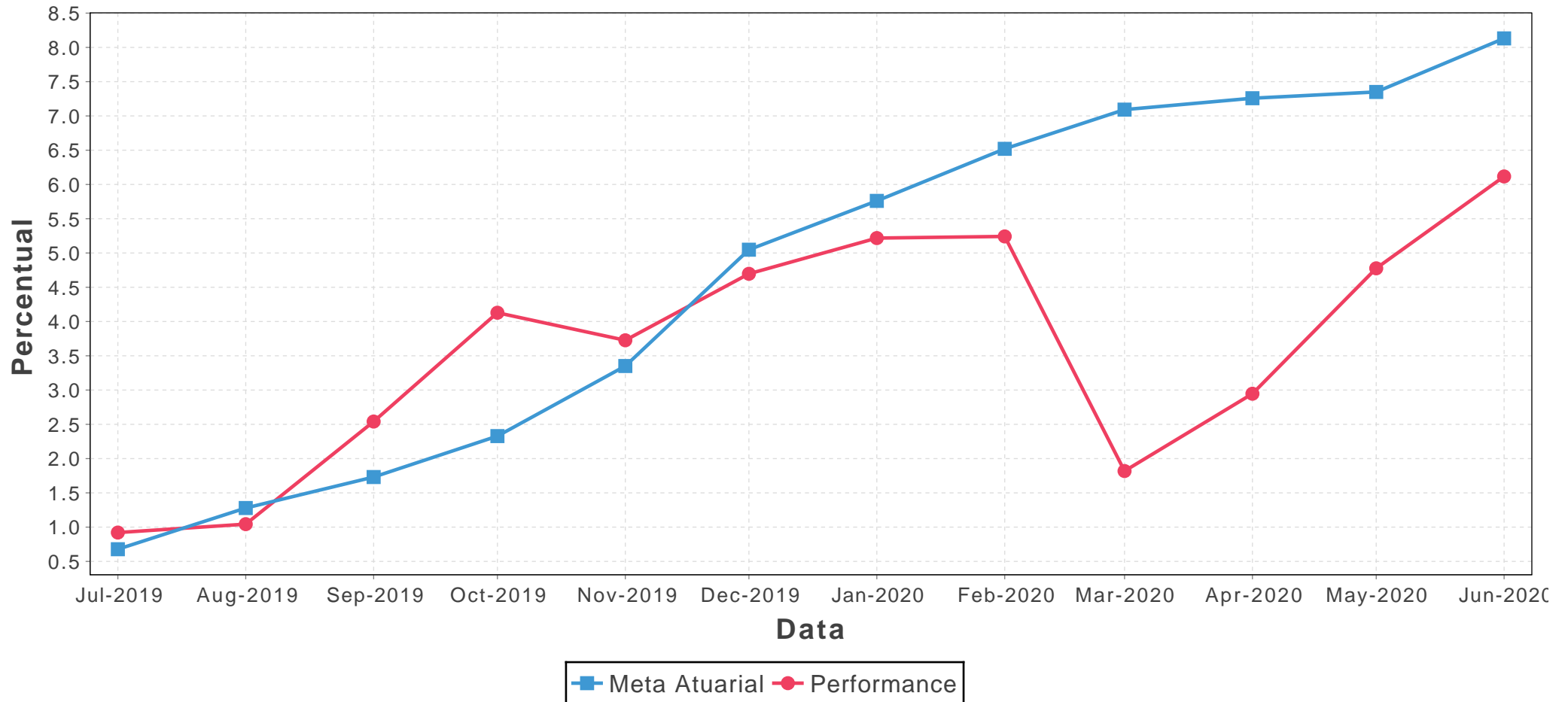
Art. 8o, Inciso III

BB PREVID MULTIMERC	533.619,92	1,8818%	Enquadrado
---------------------	------------	---------	------------

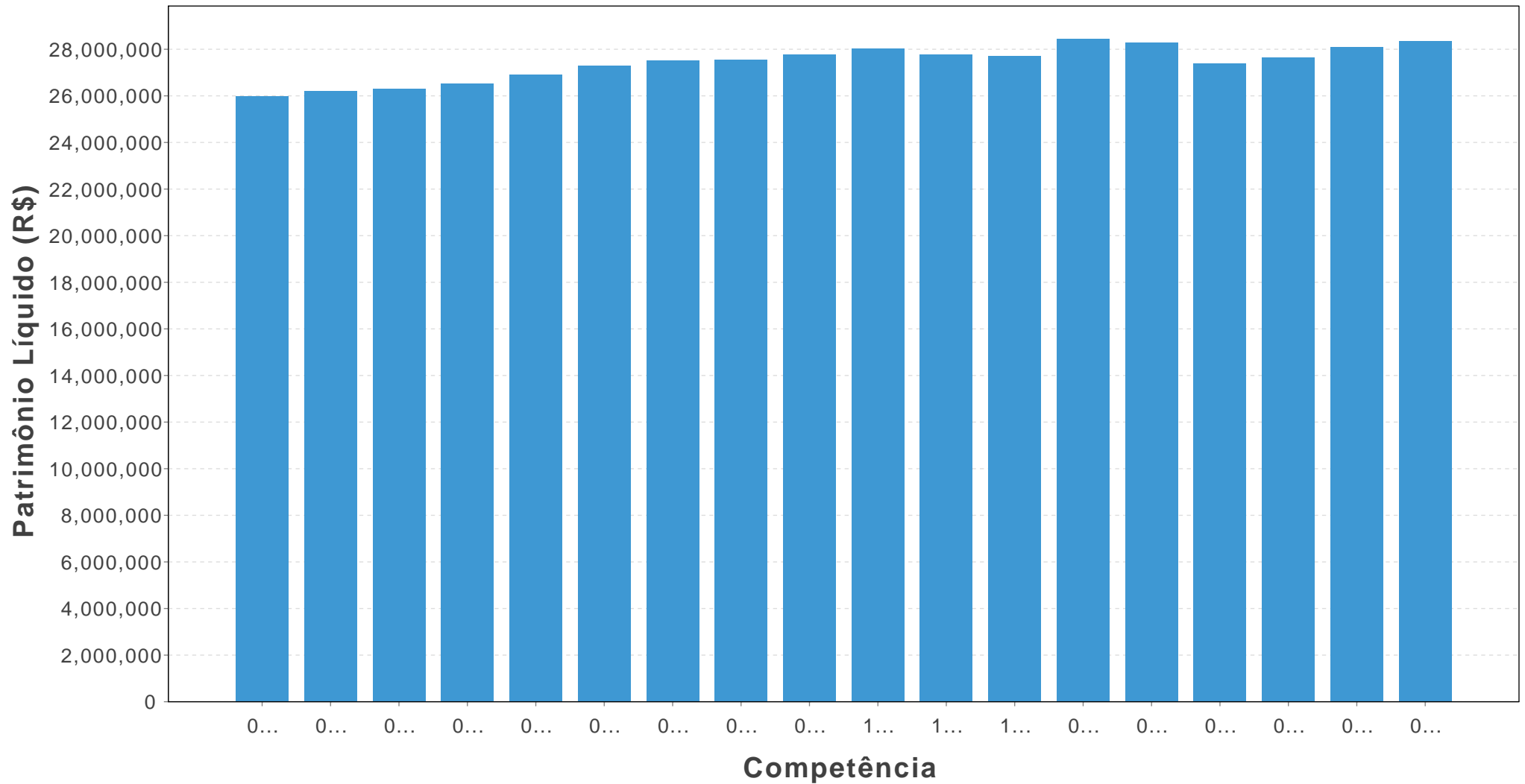
Meta Atuarial e Performance

	Jul/19	Ago/19	Set/19	Out/19	Nov/19	Dez/19	Jan/20	Fev/20	Mar/20	Abr/20	Mai/20	Jun/20	12 Meses	Acumulado 2020
PERFORMANCE GERAL	0,92%	0,12%	1,48%	1,54%	-0,38%	0,93%	0,49%	0,02%	-3,25%	1,10%	1,77%	1,27%	6,11%	1,35%
PREVIDENCIÁRIO	0,92%	0,12%	1,48%	1,54%	-0,38%	0,93%	0,49%	0,02%	-3,25%	1,10%	1,77%	1,28%	6,11%	1,35%
TAXA DE ADM	0,52%	0,46%	0,43%	0,44%	0,33%	0,33%	0,32%	0,23%	0,28%	0,22%	0,19%	0,17%	4,04%	1,45%
IPCA + 6.00% (Jul/19 - Dez/19)	0,67%	0,59%	0,44%	0,58%	0,99%	1,64%	0,67%	0,71%	0,53%	0,15%	0,08%	0,72%	8,13%	2,93%
IPCA + 5.75% (Jan/20 - Jun/20)														

Meta Atuarial e Performance - Gráfico



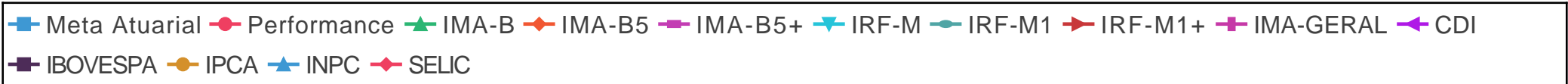
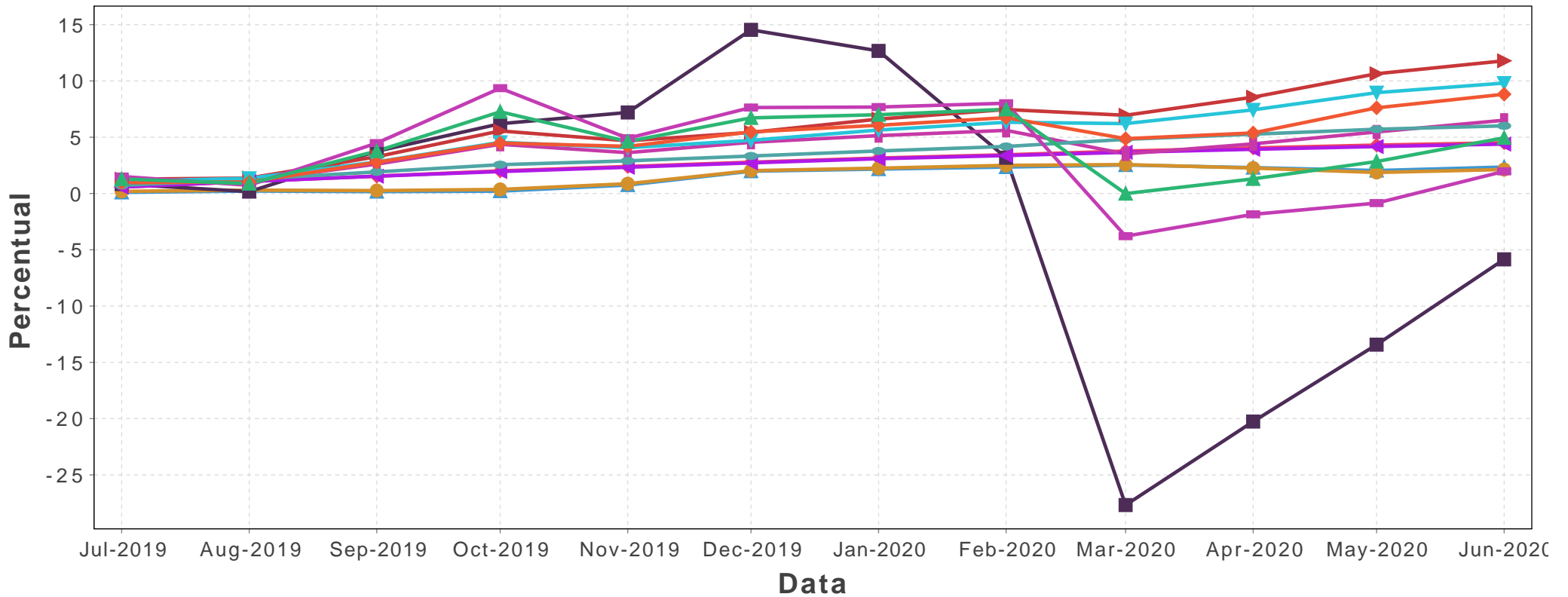
Evolução Patrimonial



Indicadores de Mercado

Benchmark	Jul/19	Ago/19	Set/19	Out/19	Nov/19	Dez/19	Jan/20	Fev/20	Mar/20	Abr/20	Mai/20	Jun/20	12 Meses	Acumulado 2020
IMA-B	1,29%	-0,40%	2,86%	3,36%	-2,45%	2,01%	0,26%	0,45%	-6,97%	1,31%	1,52%	2,05%	4,95%	-1,66%
IMA-B5	0,97%	0,05%	1,74%	1,65%	-0,28%	1,24%	0,56%	0,64%	-1,75%	0,49%	2,12%	1,12%	8,82%	3,17%
IMA-B5+	1,51%	-0,77%	3,73%	4,67%	-4,07%	2,60%	0,03%	0,32%	-10,93%	2,01%	1,02%	2,84%	1,97%	-5,26%
IRF-M	1,09%	0,26%	1,44%	1,70%	-0,46%	0,62%	0,88%	0,65%	-0,11%	1,15%	1,42%	0,79%	9,81%	4,86%
IRF-M1	0,72%	0,55%	0,64%	0,62%	0,33%	0,42%	0,44%	0,38%	0,60%	0,45%	0,42%	0,28%	6,01%	2,60%
IRF-M1+	1,27%	0,10%	1,87%	2,22%	-0,83%	0,72%	1,11%	0,80%	-0,47%	1,50%	1,92%	1,04%	11,79%	6,03%
IMA-GERAL	0,97%	0,16%	1,46%	1,72%	-0,71%	0,90%	0,56%	0,45%	-1,98%	0,86%	1,02%	0,99%	6,51%	1,87%
CDI	0,57%	0,50%	0,46%	0,40%	0,38%	0,37%	0,36%	0,28%	0,28%	0,26%	0,24%	0,20%	4,39%	1,63%
IBOVESPA	0,84%	-0,67%	3,57%	2,36%	0,95%	6,85%	-1,63%	-8,43%	-29,90%	10,25%	8,57%	8,76%	-5,85%	-17,80%
IPCA	0,19%	0,11%	-0,04%	0,10%	0,51%	1,15%	0,21%	0,25%	0,07%	-0,31%	-0,38%	0,26%	2,13%	0,10%
INPC	0,10%	0,12%	-0,05%	0,04%	0,54%	1,22%	0,19%	0,17%	0,18%	-0,23%	-0,25%	0,30%	2,35%	0,36%
SELIC	0,57%	0,50%	0,46%	0,46%	0,38%	0,37%	0,36%	0,28%	0,32%	0,27%	0,24%	0,20%	4,51%	1,68%

Indicadores de Mercado - Visão Gráfica



Rentabilidade Veículos da Carteira

Veículos de Investimento	CNPJ	Valor Investido (R\$)	Último Mês	Últimos 3 Meses	Últimos 6 Meses	Últimos 12 Meses	No ano
BB PREVID RF IDKA 2	13.322.205/0001-35	5.175.358,63	1,21%	3,57%	2,88%	8,17%	2,88%
BANRISUL FOCO IRF M 1 FI RF	18.466.245/0001-74	4.073.671,31	0,26%	1,08%	2,48%	5,77%	2,48%
FI CAIXA BRASIL IRF-M 1+ TP RF LP	10.577.519/0001-90	2.862.715,74	1,01%	4,41%	5,88%	-	5,88%
BB PREVID RF IMA-B	07.861.554/0001-22	2.531.133,76	2,03%	4,87%	-1,94%	4,50%	-1,94%
FUNDO DE INVESTIMENTO CAIXA BRASIL IMA-B 5 TITULOS PUBLICOS RENDA FIXA LONGO PRAZO	11.060.913/0001-10	2.364.877,08	1,09%	3,70%	3,04%	8,51%	3,04%
FUNDO DE INVESTIMENTO CAIXA BRASIL IRF-M TITULOS PUBLICOS RENDA FIXA LONGO PRAZO	14.508.605/0001-00	2.086.785,49	0,76%	3,32%	4,73%	9,54%	4,73%
BANRISUL FOCO IRF M FI RF LP	16.844.885/0001-45	1.700.421,01	0,74%	3,32%	3,52%	-	3,52%
BB PREVID RF IRF-M	07.111.384/0001-69	1.418.348,08	0,77%	3,25%	4,68%	-	4,68%
PREVID RF IMA-B 5	03.543.447/0001-03	1.368.182,52	1,07%	3,70%	3,08%	8,59%	3,08%
SICREDI FI INSTITUCIONAL RF IMA B LP	11.087.118/0001-15	1.027.594,68	1,97%	4,88%	-2,31%	-	-2,31%
FUNDO DE INVESTIMENTO EM ACOES CAIXA BRASIL IBOVESPA	13.058.816/0001-18	775.955,75	8,60%	29,77%	-	-	-16,29%
FIC ACOES VALOR DIVIDENDOS RPPS	15.154.441/0001-15	745.402,37	4,58%	20,56%	-	-	-19,52%
BANRISUL ABSOLUTO FUNDO DE INVESTIMENTO RENDA FIXA	21.743.480/0001-50	679.962,51	0,20%	0,67%	1,61%	4,37%	1,61%
BB PREVID MULTIMERC	10.418.362/0001-50	533.619,92	0,46%	1,73%	0,93%	5,64%	0,93%
FI BRASIL 2020 IV TP RF	21.919.953/0001-28	380.588,10	0,89%	1,67%	0,73%	4,89%	0,73%
BANRISUL FOCO IDKA IPCA 2A FI RF	21.007.180/0001-03	322.383,25	1,06%	3,52%	3,21%	8,22%	3,21%
BANRISUL PREVIDENCIA II FI RENDA FIXA LP	10.199.942/0001-02	279.955,92	0,89%	2,81%	1,42%	5,21%	1,42%
BANRISUL SOBERANO FI RF LP	11.311.874/0001-86	16.308,46	0,16%	0,59%	1,45%	4,00%	1,45%
BB PREVID RF FLUXO	13.077.415/0001-05	12.686,59	0,12%	0,48%	1,24%	3,50%	1,24%

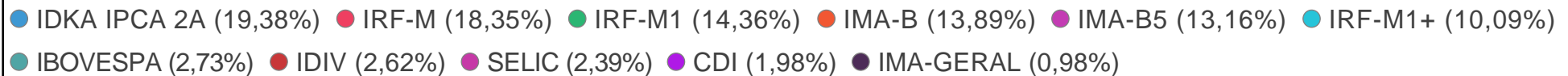
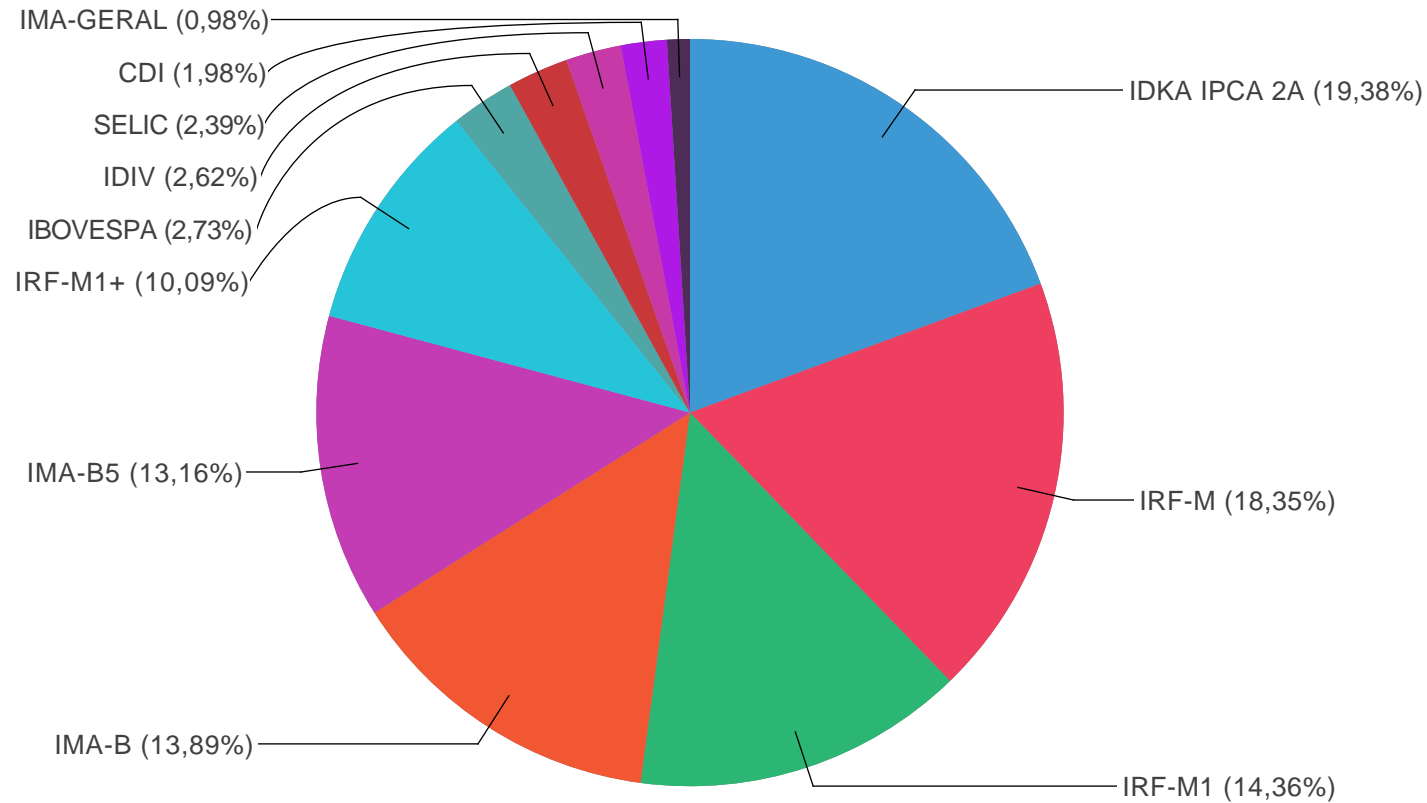
Disponibilidades Financeiras

Banco	Agência	Conta-Corrente	Valor Investido (R\$)
-------	---------	----------------	-----------------------

Alocação por Benchmark

Nome	Descrição	Total em (R\$)	Percentual
IDKA IPCA 2A	Índice de Duração Constante ANBIMA segmento 2A	5.497.741,88	19,38%
IRF-M	Índice de Mercado ANBIMA - LTN e NTN-F	5.205.554,58	18,35%
IRF-M1	Índice de Mercado ANBIMA - LTN e NTN-F < 1 anos	4.073.671,31	14,36%
IMA-B	Índice de Mercado ANBIMA - NTN-B	3.939.316,54	13,89%
IMA-B5	Índice de Mercado ANBIMA - NTN-B < 5 anos	3.733.059,60	13,16%
IRF-M1+	Índice de Mercado ANBIMA - LTN E NTN-F >= 1 anos	2.862.715,74	10,09%
IBOVESPA	Índice Bovespa	775.955,75	2,73%
IDIV	Índice Dividendos BM&FBovespa	745.402,37	2,62%
SELIC	Taxa Selic	679.962,51	2,39%
CDI	Certificado de Depósito Interbancário	562.614,97	1,98%
IMA-GERAL	Índice de Mercado ANBIMA - Média ponderada dos retornos diários	279.955,92	0,98%

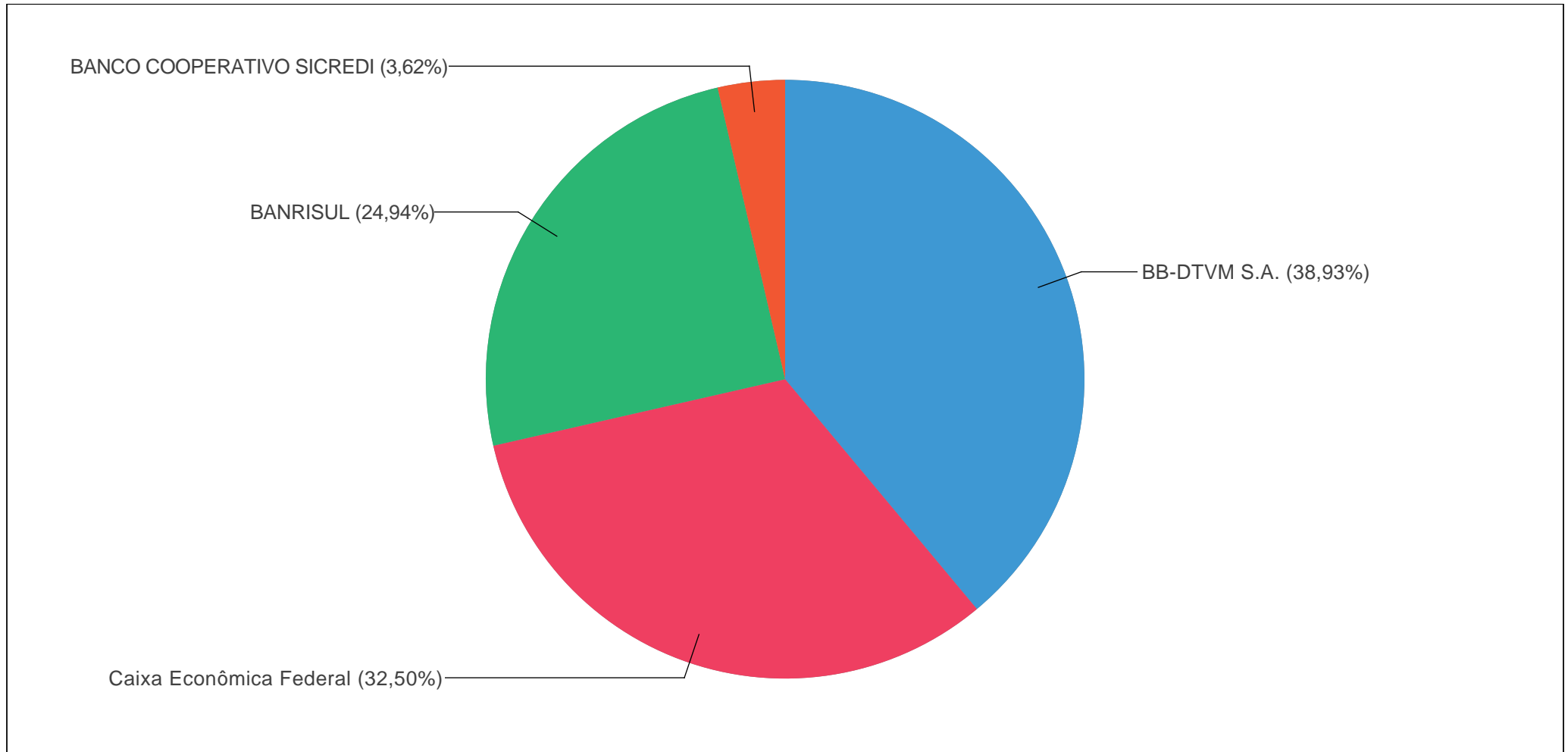
Alocação por Benchmark - Visão Gráfica



Alocação por Administradora

Nome	CNPJ	Total em (R\$)	Percentual (%)
BB-DTVM S.A.	30.822.936/0001-69	11.039.329,50	38,93%
Caixa Econômica Federal	00.360.305/0001-04	9.216.324,53	32,50%
BANRISUL	92.702.067/0001-96	7.072.702,46	24,94%
BANCO COOPERATIVO SICREDI	01.181.521/0001-55	1.027.594,68	3,62%

Alocação por Administradora - Visão Gráfica



● BB-DTVM S.A. (38,93%) ● Caixa Econômica Federal (32,50%) ● BANRISUL (24,94%) ● BANCO COOPERATIVO SICREDI (3,62%)

Cenário Econômico

O mercado financeiro no mês de junho reagiu favoravelmente à reabertura da atividade econômica em diversos países, apostando em uma queda menos brusca no fechamento do PIB mundial ao final de 2020, e também no andamento das pesquisas de vacinas para a COVID-19. Com volatilidade significativamente menor que do mês passado, os sinais anteriormente adversos parecem se realinharam momentaneamente, trazendo bons rendimentos na renda fixa e variável. Os fundamentos macroeconômicos do Brasil, por outro lado, permanecem ancorados na expectativa de que o novo coronavírus está sob controle, e que a possibilidade de uma segunda onda de contaminação permanece remota no país e no exterior.

Nos EUA e na Europa, a economia já dá sinais de recuperação com a melhora da confiança dos consumidores, embora um tom mais incerto tenha dominado os noticiários norte-americanos com o recente lockdown na Califórnia. O processo de reabertura em grande parte da Europa tem se mostrado mais fundamentado, e dá sinais de retomada mais robusta. A China, epicentro da pandemia nos primeiros momentos, também já retoma fortemente as atividades nos setores de serviços e indústria. O ponto sensível, entretanto, segue sendo os conflitos em Hong Kong e a elevação das tensões geopolíticas ocasionadas pelas posições antagônicas das principais potências do mundo, pró e contra a postura do governo chinês.

Internamente, o mercado brasileiro se mostrou resiliente com a prisão de Fabrício Queiroz, apontado como operador do esquema de rachadinhas de Flávio Bolsonaro, e os possíveis riscos para o mandato do Presidente Jair Bolsonaro. Apostando no acordo do governo com o Centrão para recuperar a capacidade política de governar, o mercado operou em alta significativa no fechamento do primeiro semestre de 2020. O Ibovespa cresceu 8,75% no mês, fechando em pouco mais de 95 mil pontos. No ano, a queda de mais de 40% de março não foi completamente revertida, mas as perdas acumuladas na bolsa de valores somam “apenas” 17,80% no primeiro semestre.

A nova redução da taxa SELIC no mês favoreceu o mercado de títulos públicos. A meta estipulada pelo COPOM foi reduzida de 3% para 2,25% a.a. durante junho, e a curva de juros futuros também se reduziu em toda a sua extensão, em especial nos vencimentos mais longos. Os índices de títulos pós-fixados, e com durations médias maiores, performaram melhor. O IMA-B5+ cresceu 2,84% no mês, seguido do IMA-B, que cresceu 2,05%. Os índices de títulos pré-fixados, apesar de não terem performado de maneira tão significativa no mês analisado, ainda são os líderes no acumulado do ano. O IRF-M1+ cresceu 1,04% em junho, e acumula 6,03% em 2020. O IRF-M, de duration menor, cresceu 0,79% no mês, e acumula 4,86% em 2020.

O crescimento de 0,26% do índice de inflação IPCA em junho, fortemente influenciado pelos preços de determinados alimentos e pela alta no preço dos combustíveis, não altera a perspectiva de que a inflação permanecerá discreta no médio prazo, dada a baixa atividade econômica. Assim, espera-se que o COPOM reduza mais uma vez a taxa básica de juros SELIC para 2,00% a.a., o que poderá favorecer os índices pré-fixados, especialmente se os vértices médios da curva permanecerem indo no mesmo sentido. Assim, torna-se ainda mais necessário o equilíbrio entre índices pré e pós-fixados em carteira, com maior peso para os primeiros.

Comentário da Consultoria

A carteira do RPPS de Boqueirão do Leão rendeu 1,27% no mês de junho/20, ante uma meta atuarial de 0,72% (IPCA + 5,75%). Em 2020, a carteira acumula 1,35%, contra 2,93% da meta atuarial. A nova queda na curva de juros, especialmente nos vencimentos de longo prazo, favoreceu os preços dos títulos públicos de maneira geral. Os índices IMA-B5+ e IMA-B cresceram 2,84% e 2,05% respectivamente. O IRF-M1+ e o IRF-M cresceram 1,04% e 0,79% respectivamente, rendimentos menores que no mês passado, porém ainda satisfatórios.

A distribuição dos recursos do RPPS está consolidada em 8 índices de renda fixa e 2 de renda variável, dos quais o índice IDKA IPCA 2A representa 19% dos recursos, o IRF-M representa 18%, e o restante está distribuído, em ordem decrescente de participação, entre os índices IRF-M1 (14%), IMA-B (14%), IMA-B5 (13%), IRF-M1+ (10%), CDI (4%), IDIV (3%), IBOV (3%) e IMA-Geral (1%). Os fundos de renda variável e o índice IMA-B foram os principais responsáveis pelo rendimento da carteira no mês analisado.

Os recursos permanecem bem diversificados nos principais índices de renda fixa e, neste momento, não são recomendadas alterações substanciais nos percentuais da carteira, exceto para adequação perante a Política de Investimentos, tendo em vista que há um desenquadramento de acordo com os percentuais da PI 2020 informados no Opmax. Este desenquadramento está no limite mínimo no Art. 7º, IV, "a", conforme mostrado na pág. 4 deste relatório.

OBS: os fundos fechados que possuem benchmark indicado neste relatório como "IPCA +6%" ou "Outros" foram contabilizados, para fins de análise, como IMA-B, devido às características agregadas dos títulos que os compõem. Caso não possuas em carteira nenhum ativo com as características descritas acima, favor desconsiderar.

Resumo Fundos de Investimento do Mercado

Fundo	CNPJ	Benchmark	Rentabilidade Mês	Rentabilidade Ano
CAIXA ECONOMICA FEDERAL				
CAIXA FI BRASIL IMA-B TIT PUBL RF LP	10.740.658/0001-93	IMA-B	2,02%	-1,87%
FUNDO DE INVESTIMENTO CAIXA BRASIL IMA-B 5 TITULOS PUBLICOS RENDA FIXA LONGO PRAZO	11.060.913/0001-10	IMA-B5	1,09%	3,04%
CAIXA FI BRASIL REF. DI LONGO PRAZO	03.737.206/0001-97	CDI	0,24%	1,36%
FIC ACOES VALOR DIVIDENDOS RPPS	15.154.441/0001-15	IDIV	4,58%	-16,78%
CAIXA FI BRASIL IRF-M 1 TP RF	10.740.670/0001-06	IRF-M1	0,25%	2,48%
FI BRASIL 2024 I TP RF	18.598.288/0001-03	IMA-B	1,23%	1,43%
CAIXA FI BRASIL IDKA IPCA 2A RF LP	14.386.926/0001-71	IDKA IPCA 2A	1,17%	3,11%
CAIXA FI BRASIL DISPONIBILIDADES RF	14.508.643/0001-55	CDI	0,14%	1,33%
CAIXA BRASIL IPCA XVI RENDA FIXA CREDITO PRIVADO	21.918.896/0001-62	IPCA+6	1,26%	3,54%
CAIXA FIC ACOES VALOR RPPS	14.507.699/0001-95	SMLL	9,33%	-15,91%
FUNDO DE INVESTIMENTO EM COTAS DE FUNDOS DE INVESTIMENTO CAIXA NOVO BRASIL IMA-B RENDA FIXA LP	10.646.895/0001-90	IMA-B	2,02%	-1,85%
FI BRASIL 2030 I TP RF	18.598.042/0001-31	IPCA+6	0,48%	0,66%
FI BRASIL 2020 II TP RF	19.769.171/0001-08	IMA-B	0,88%	-1,95%
CAIXA FIC PREMIUM REF DI LP	10.646.885/0001-54	CDI	0,25%	1,25%
CAIXA FI BRASIL TITULOS PUBLICOS RF	05.164.356/0001-84	CDI	0,21%	1,82%
CAIXA FI ACOES Brasil IBX-50	03.737.217/0001-77	IBX 50	9,45%	-18,43%
FUNDO DE INVESTIMENTO CAIXA BRASIL IMA GERAL TITULOS PUBLICOS RENDA FIXA LONGO PRAZO	11.061.217/0001-28	IMA-GERAL	0,89%	1,61%
CAIXA RS TITULOS PUBLICOS FI RENDA FIXA LP	05.164.364/0001-20	CDI	0,20%	1,81%

CAIXA ALIANCA TITULOS PUBLICOS FI RENDA FIXA	05.164.358/0001-73	CDI	0,21%	1,85%
CAIXA BRASIL 2020 I TITULOS PUBLICOS FI RENDA FIXA	18.598.154/0001-92	IPCA+6	0,47%	0,73%
CAIXA BRASIL 2024 II TITULOS PUBLICOS FI RENDA FIXA	18.598.088/0001-50	IPCA+6	0,47%	0,69%
FI CAIXA BRASIL IMA B5+ TP RF LP	10.577.503/0001-88	IMA-B5+	2,82%	-5,43%
FI CAIXA BRASIL IRF-M 1+ TP RF LP	10.577.519/0001-90	IRF-M1+	1,01%	5,88%
FUNDO DE INVESTIMENTO CAIXA BRASIL IRF-M TITULOS PUBLICOS RENDA FIXA LONGO PRAZO	14.508.605/0001-00	IRF-M	0,76%	4,73%
CAIXA BRASIL 2024 III TITULOS PUBLICOS FI RENDA FIXA	19.769.135/0001-44	IMA-B	1,23%	1,43%
CAIXA BRASIL 2024 IV TITULOS PUBLICOS FI RENDA FIXA	20.139.595/0001-78	IMA-B	1,23%	1,42%
FI BRASIL 2030 III TP RF	20.139.534/0001-00	IMA-B	2,87%	-1,35%
CAIXA BRASIL 2024 V TITULOS PUBLICOS FI RENDA FIXA	19.768.682/0001-05	IMA-B	1,23%	1,43%
FI BRASIL 2020 IV TP RF	21.919.953/0001-28	IMA-B	0,89%	-1,96%
FUNDO DE INVESTIMENTO EM ACOES CAIXA BRASIL IBOVESPA	13.058.816/0001-18	IBOVESPA	8,60%	-17,74%
CAIXA BRASIL ETF IBOVESPA FI ACOES	15.154.236/0001-50	Outros	9,10%	-17,71%
CAIXA CONSTRUCAO CIVIL FI ACOES	10.551.375/0001-01	Outros	18,16%	-30,29%
CAIXA INFRAESTRUTURA FI ACOES	10.551.382/0001-03	Outros	7,50%	-16,13%
CAIXA PETROBRAS FI ACOES	03.914.671/0001-56	PETRO	7,02%	-30,57%
CAIXA DIVIDENDOS FI ACOES	05.900.798/0001-41	IDIV	2,45%	-21,07%
CAIXA INSTITUCIONAL BDR NIVEL I FI ACOES	17.502.937/0001-68	BDR-X	4,36%	32,85%
CAIXA CONSUMO FI ACOES	10.577.512/0001-79	ICON	9,80%	-11,30%
FI BRASIL 2020 V TP RF	22.791.028/0001-27	IMA-B	0,88%	-1,96%
FI BRASIL 2024 VI TP RF	22.791.074/0001-26	IMA-B	1,23%	1,42%
FUNDO DE INVESTIMENTO EM COTAS DE FUNDOS DE INVESTIMENTO CAIXA PRATICO RENDA FIXA CURTO PRAZO	00.834.074/0001-23	CDI	0,01%	0,08%
CAIXA FI ACOES SMALL CAPS ATIVO	15.154.220/0001-47	SMLL	12,89%	-21,45%

CAIXA FIC BRASIL GESTAO ESTRATEGICA	23.215.097/0001-55	Outros	0,74%	4,62%
FUNDO DE INVESTIMENTO CAIXA BRASIL MATRIZ RENDA FIXA	23.215.008/0001-70	CDI	0,28%	1,51%
FUNDO DE INVESTIMENTO CAIXA MULTIMERCADO RV 30 LONGO PRAZO	03.737.188/0001-43	Outros	2,59%	-3,10%
FUNDO DE INVESTIMENTO EM COTAS DE FUNDOS DE INVESTIMENTO CAIXA CAPITAL PROT BOLSA DE VALORES MULT	29.388.994/0001-47	IBOVESPA	0,10%	1,79%
FUNDO DE INVESTIMENTO EM COTAS DE FUNDOS DE INVESTIMENTO CAIXA FACIL RENDA FIXA SIMPLES	05.114.716/0001-33	CDI	0,05%	0,76%
FUNDO DE INVESTIMENTO EM COTAS DE FUNDOS DE INVESTIMENTO CAIXA ALOCACAO MACRO MULTIMERCADO LONGO PRAZO	08.070.841/0001-87	CDI	1,25%	-1,03%
FUNDO DE INVEST EM COTAS DE FUNDO DE INVEST CAIXA BRASIL ESTRATEGIA LIVRE MULTIMERCADO LONGO PRAZO	34.660.276/0001-18	Outros	2,24%	-1,62%
FUNDO DE INVESTIMENTO EM COTAS DE FUNDOS DE INVESTIMENTO DE ACOES CAIXA BRASIL ACOES LIVRE	30.068.169/0001-44	IBOVESPA	8,58%	-13,78%
FUNDO DE INVESTIMENTO EM COTAS DE FUNDOS DE INVESTIMENTO DE ACOES CAIXA ACOES MULTIGESTOR	30.068.224/0001-04	IBOVESPA	9,87%	-14,66%
FUNDO DE INVESTIMENTO CAIXA BOLSA AMERICANA MULTIMERCADO LONGO PRAZO	30.036.235/0001-02	Outros	0,84%	-6,82%
BB GESTAO DE RECURSOS - DISTRIBUIDORA DE TITULOS E VALORES MOBILIARIOS S.A.				
BB PREVID RF IDKA 2	13.322.205/0001-35	IDKA IPCA 2A	1,21%	2,88%
BB PREVID RF IMAB 5+	13.327.340/0001-73	IMA-B5+	2,80%	-5,37%
BB PREVID RF TP IX	20.734.937/0001-06	IDKA IPCA 2A	0,18%	1,61%
BB PREVID RF IMA-B	07.861.554/0001-22	IMA-B	2,03%	-1,94%
BB PREVID RF PERFIL	13.077.418/0001-49	CDI	0,26%	1,37%
BB PREV TP IPCA III	19.303.795/0001-35	IPCA+6	1,08%	2,51%
BB PREV TP IPCA IV	19.515.015/0001-10	IPCA+6	1,14%	3,01%
BB PREVID IMA-B TP	07.442.078/0001-05	IMA-B	2,01%	-1,74%
BB PREVID RF IRF-M1	11.328.882/0001-35	IRF-M1	0,25%	2,45%
BB PREVID TP IPCA II	19.303.794/0001-90	IDKA IPCA 3A	0,89%	0,74%
PREVID RF IMA-B 5	03.543.447/0001-03	IMA-B5	1,07%	3,08%
BB PREVID RF FLUXO	13.077.415/0001-05	CDI	0,12%	1,24%

BB PREV TP IPCA	15.486.093/0001-83	IPCA+6	1,14%	4,02%
BB PREVID TP IPCA I	19.303.793/0001-46	IPCA+6	1,18%	3,39%
BB ACOES DIVIDENDOS	05.100.191/0001-87	IDIV	6,58%	-22,29%
BB PREVID ACOES GOV.	10.418.335/0001-88	IGC	8,89%	-17,46%
BB PREVID RF IRF-M	07.111.384/0001-69	IRF-M	0,77%	4,68%
BB PREV TP VII	19.523.305/0001-06	IMA-B	0,99%	1,64%
BB PREVID ACOES ALOC	18.270.783/0001-99	IBOVESPA	9,07%	-21,10%
BB ACOES CONSUMO	08.973.942/0001-68	ICON	9,91%	-9,90%
BB PREV IMA GERAL EX	14.964.240/0001-10	IMA-GERAL ex-C	0,87%	1,49%
BB INSTITUCIONAL FI RENDA FIXA	02.296.928/0001-90	CDI	0,33%	1,27%
S PUBLICO SUPREMO	04.288.966/0001-27	CDI	0,04%	0,40%
BB ACOES SMALL CAPS	05.100.221/0001-55	SMLL	13,39%	-25,06%
BB ACOES SETOR FINAN	08.973.948/0001-35	Outros	12,80%	-25,36%
BB PREVID MULTIMERC	10.418.362/0001-50	CDI	0,46%	0,93%
BB PREVID IPCA III	14.091.645/0001-91	IPCA+6	0,97%	2,67%
BB PREV TP IPCA V FI	19.515.016/0001-65	IPCA+6	1,13%	3,98%
BB PREV TP IPCA VI	19.523.306/0001-50	IMA-B	1,20%	3,53%
BB PREVID RF TP X	20.734.931/0001-20	IMA-B	1,13%	2,89%
BB PREVID RF TP XI	24.117.278/0001-01	Outros	1,18%	3,36%
BB PREV RF TP XII FI	25.069.955/0001-26	Outros	0,18%	1,62%
BB PREVID RF ALOCACAO ATIVA FIC FI	25.078.994/0001-90	IMA-GERAL ex-C	0,94%	1,75%
BB RENDA FIXA CURTO PRAZO DIFERENCIADO SETOR PUBLICO FUNDO DE INVESTIMENTO EM COTAS DE FUNDOS DE INVESTIMENTO	07.214.377/0001-92	Outros	0,17%	1,50%
BB PREVIDENCIARIO RENDA FIXA IRF-M 1 + FUNDO DE INVESTIMENTO	32.161.826/0001-29	IRF-M1+	1,03%	5,59%

BB ACOES VALOR FUNDO DE INVESTIMENTO EM COTAS DE FUNDOS DE INVESTIMENTO EM ACOES	29.258.294/0001-38	IBOVESPA	7,43%	-18,06%
BB MULTIMERCADO LP JUROS E MOEDAS FUNDO DE INVESTIMENTO EM COTAS DE FUNDOS DE INVESTIMENTO	06.015.368/0001-00	CDI	0,50%	1,82%
BB ACOES RETORNO TOTAL FUNDO DE INVESTIMENTO EM COTAS DE FUNDOS DE INVESTIMENTO	09.005.805/0001-00	Outros	6,52%	-18,66%
BB ACOES IBOVESPA ATIVO FUNDO DE INVESTIMENTO EM COTAS DE FUNDOS DE INVESTIMENTO	00.822.059/0001-65	IBOVESPA	8,69%	-15,75%
BANCO DO ESTADO DO RIO GRANDE DO SUL SA				
BANRISUL PREV MUNICIPAL III FI RF LP	11.311.863/0001-04	IMA-B	2,02%	-2,45%
BANRISUL PATRIMONIAL FI RF LONGO PRAZO	04.828.795/0001-81	IMA-GERAL	0,89%	1,40%
BANRISUL MIX FIC RENDA FIXA LP	08.960.570/0001-35	CDI	0,16%	1,36%
BANRISUL PREVIDENCIA FI RENDA FIXA LP	08.960.975/0001-73	IMA-GERAL	0,90%	1,42%
BANRISUL PREVIDENCIA II FI RENDA FIXA LP	10.199.942/0001-02	IMA-GERAL	0,89%	1,42%
BANRISUL SOBERANO FI RF LP	11.311.874/0001-86	CDI	0,16%	1,45%
BANRISUL FOCO IRF M FI RF LP	16.844.885/0001-45	IRF-M	0,74%	4,40%
BANRISUL FOCO IMA B FI RF LP	16.844.890/0001-58	IMA-B	2,03%	-2,87%
BANRISUL FOCO IRF M 1 FI RF	18.466.245/0001-74	IRF-M1	0,26%	2,48%
BANRISUL FOCO IDKA IPCA 2A FI RF	21.007.180/0001-03	IDKA IPCA 2A	1,06%	3,21%
BANRISUL ABSOLUTO FUNDO DE INVESTIMENTO RENDA FIXA	21.743.480/0001-50	SELIC	0,20%	1,61%
BANRISUL AUTOMATICO FUNDO DE INVESTIMENTO RENDA FIXA CURTO PRAZO	01.353.260/0001-03	SELIC	0,02%	0,36%
BANRISUL FUNDO DE INVESTIMENTO EM ACOES	88.198.056/0001-43	SMLL	9,35%	-14,07%
BANRISUL MULTIMERCADO LIVRE FUNDO DE INVESTIMENTO LONGO PRAZO	33.863.652/0001-09	CDI	0,54%	0,07%

Glossário

Ações - Valores mobiliários emitidos por Sociedades Anônimas, representativo de parcela do capital das companhias, representando a menor fração em que se divide o capital da companhia.

ANBIMA (Associação Brasileira das Entidades dos Mercados Financeiro e de Capitais) - Associação resultante da união da ANBID e da ANDIMA, representando mais de 300 instituições associadas.

Benchmark - Índice de referência que é utilizado para mensurar o desempenho de algum ativo ou instrumento financeiro. Normalmente são usados indicadores de mercado ou uma composição mista entre eles.

CMN (Conselho Monetário Nacional) - Órgão deliberativo máximo de cúpula do Sistema Financeiro Nacional.

CVM (Comissão de Valores Mobiliários) - Autarquia federal que disciplina e fiscaliza o mercado de valores mobiliários.

Duration - Medida que indica o prazo médio de um título, sendo que esse prazo médio normalmente é inferior ao prazo total, caso o título realize pagamento de cupons ao longo de sua vida.

FIA (Fundo de Investimento em Ações) - Fundos que devem possuir na sua carteira, no mínimo, 67% em ações admitidas à negociação no mercado à vista de Bolsa de Valores ou entidade do mercado de balcão organizado. Regulado pela Instrução CVM nº 409/2004.

FIC FIA (Fundo de Investimento em Cotas de Fundo de Investimento em Ações) - Fundos que devem possuir na sua carteira, no mínimo, 95% em cotas de FIAs.

FIC FIM (Fundo de Investimento em Cotas de Fundo de Investimento Multimercado) - Igualmente regulamentado pela Instrução CVM nº 409/2004. O conceito consiste do FIC FIM é de comprar cotas de fundos de mais de um segmento de aplicação, atribuindo a ele uma ampla disponibilidade de alocação de seus recursos, por exemplo: cotas de FIRF, FIRF CP, FIA, FII, dentre outros.

FIC FIP (Fundo de Investimento em Cotas de Fundo de Investimento em Participações) - Fundos que devem possuir na sua carteira, no mínimo, 90% em cotas de FIPs ou FIEE (Fundo de Investimento em Empresas Emergentes).

FIDC (Fundo de Investimento em Direitos Creditórios) - Estrutura legal classificada de acordo com a Instrução CVM 356/2001 e suas respectivas alterações. A principal finalidade deste tipo de Fundo é de adquirir direitos sobre créditos financeiros. Igualmente, a sua distribuição é regulamentada pela CVM.

FII (Fundo de Investimento Imobiliário) - Inicialmente regulamentado pela Lei nº 8.668/1993 e a Instrução CVM nº 205/1994, e atualmente pela Instrução CVM nº 472/2008. O FII é uma comunhão de recursos destinados à aplicação em empreendimentos imobiliários.

FIM (Fundo de Investimento Multimercado) - Regulamentado pela Instrução CVM nº 409/2004. Seu conceito consiste em aplicar os seus recursos em diferentes classes de ativos e instrumentos financeiros, por exemplo: títulos de renda fixa, ações, dentre outros.

FIP (Fundo de Investimento em Participações) - Fundo cuja estrutura legal é classificada de acordo com a Instrução CVM nº 391/2003, constituído sob a forma de condomínio fechado (com prazo de duração determinado). Destina uma parcela preponderante do seu patrimônio para a aquisição de ações, debêntures, bônus de subscrição ou outros títulos e valores mobiliários conversíveis ou permutáveis em ações de companhias abertas ou fechadas.

IGP-DI (Índice Geral de Preços – Disponibilidade interna) - Metodologia igual a do IGP-M, apurados no mês civil.

IGP-M (Índice Geral de Preços de Mercado) - Calculado pela FGV, é uma média ponderada do IPA-FGV (60%), IPC-FIPE (30%) e INCC-FGV (10%), apurado entre o dia 21 e 20 de cada mês.

Índice Bovespa (Ibovespa) - O Índice Bovespa é o mais importante indicador do desempenho médio das cotações do mercado de ações brasileiro. A carteira teórica do Ibovespa é composta pelas ações mais negociadas nos doze meses anteriores à formação da sua carteira, não havendo limite mínimo ou máximo de quantidade de ativos.

Índice IBrX - Índice de preços que mede o retorno de uma carteira teórica composta por 100 ações selecionadas entre as mais negociadas na BOVESPA, em termos de número de negócios e volume financeiro. Essas ações são ponderadas na carteira do índice pelo seu respectivo número de ações disponíveis à negociação no mercado.

Índice IMA-B 5 - Índice de Mercado ANBIMA composto pela participação de todas as NTN-B com prazo inferior a cinco anos.

Índice IMA-B 5+ - Índice de Mercado ANBIMA composto pela participação de todas as NTN-B com prazo igual ou maior do que cinco anos.

Índice IMA-S - Índice de Mercado ANBIMA composto pelas Letras Financeiras do Tesouro – LFT, as quais possuem rentabilidade ligada à Taxa Selic efetiva.

INPC (Índice Nacional de Preços ao Consumidor) - Suas premissas são idênticas ao IPCA, onde a única diferença está na população-objetivo do INPC, abrangendo as famílias com rendimentos mensais compreendidos entre 1 (um) e 5 (cinco) salários-mínimos.

IPCA (Índice de Preços ao Consumidor Amplo) - É o principal indicador de variação dos preços no Brasil, sendo o índice oficial pelo Governo Federal nas metas oficiais de inflação. Medido pelo IBGE (Instituto Brasileiro

de Geografia e Estatística) do dia 01 a 30 do mês de referência, abrange em seu universo as famílias com rendimentos mensais compreendidos entre 1 (um) e 40 (quarenta) salários-mínimos.

Letras Financeiras - Criada por meio da Medida Provisória 472/2009, convertida em Lei nº 12.249/2010 e regulamentada pelo CMN através da Resolução 3.836/2010. São títulos emitidos por instituições financeiras (bancos), que consistem em promessa de pagamento pelos mesmos. Similar ao CDB, porém não há recolhimento de depósito compulsório, da mesma forma que possui prazo mínimo de 24 meses, e com valor nominal unitário igual ou superior a R\$ 300 mil.

LFT (Letra Financeiro do Tesouro) - Título do Governo Federal com o objetivo de prover recursos necessários à cobertura de déficit orçamentário ou para a realização de operações de crédito por antecipação da receita orçamentária, observados os limites fixados pelo Poder Legislativo. Rendimento pós-fixado, corrigido pela taxa de juros SELIC.

LTN (Letra do Tesouro Nacional) - Título público de crédito, de natureza obrigacional, subscrito pelo Tesouro Nacional, emitido para cobertura de déficit orçamentário, bem assim para realização de operações de crédito por antecipação da receita, observados os limites fixados pelo Poder Legislativo. Rendimento pré-fixado.

NTN-B (Nota do Tesouro Nacional – Série B) - Títulos públicos emitidos pelo Tesouro Nacional com rentabilidade atrelada à variação do Índice de Preços ao Consumidor (IPCA/IBGE) mais juro real precificado a mercado.

PIB - Representa a soma, em valores monetários, de todos os bens e serviços finais produzidos numa determinada região, durante um determinado período de tempo.

Volatilidade - Intensidade e frequência de variações bruscas da cotação de um ativo, índice, título ou valor mobiliário. Também pode ser interpretado como uma medida de risco que um fundo apresenta com relação às cotas diárias.

1 - Este documento tem caráter meramente informativo, sendo exclusivamente do usuário a responsabilidade por eventuais prejuízos decorrentes da utilização das informações.

2 - Os dados de mercado, se utilizados neste relatório, foram obtidos junto a fontes públicas nas quais o Opmax e a Gestor Um Consultoria Financeira depositam confiança. Entretanto, nem o Opmax nem a Gestor Um Consultoria Financeira se responsabilizam pela acurácia desses dados.

3 - As informações utilizadas neste relatório foram obtidas junto ao RPPS que administra o plano e aos seus prestadores de serviços, não sendo de responsabilidade do Opmax ou da Gestor Um Consultoria Financeira quaisquer erros decorrentes de ruídos ou falhas de informação.

GESTOR UM CONSULTORIA FINANCEIRA LTDA - AV PROTASIO ALVES, 2054, CONJ 502 , PETROPOLIS, Porto Alegre - RS, 90410-006.

www.gestorum.com.br - (51) 3013-1821

A Gestor Um Consultoria Financeira é uma empresa devidamente registrada na Comissão de Valores Mobiliários - CVM.